


**ESTADO DE ACTIVIDADES
DEL 1o. DE ENERO AL 30 DE JUNIO DE 2021 Y 2020
(PESOS)**

AEROPUERTO INTERNACIONAL DE LA CIUDAD DE MÉXICO, S.A. DE C.V


INGRESOS Y OTROS BENEFICIOS			GASTOS Y OTRAS PÉRDIDAS		
Ingresos de la Gestión	\$ 5,164,953,653	\$ 4,682,303,036	Gastos de Funcionamiento	\$ 2,549,481,883	\$ 2,599,308,061
Impuestos	0	0	Servicios Personales	264,434,386	235,732,041
Cuotas y Aportaciones de Seguridad Social	0	0	Materiales y Suministros	14,251,909	14,629,047
Contribuciones de Mejoras	0	0	Servicios Generales	2,270,795,588	2,348,946,973
Derechos	0	0	Transferencia, Asignaciones, Subsidios y Otras Ayudas	3,700,819,563	2,145,840,069
Productos de Tipo Corriente	0	0	Transferencias Internas y Asignaciones al Sector Público	0	0
Aprovechamientos de Tipo Corriente	0	0	Transferencias al Resto del Sector Público	0	0
Ingresos por Venta de Bienes y Servicios	5,164,953,653	4,682,303,036	Subsidios y Subvenciones	0	0
Ingresos no Comprendidos en las Fracciones de la Ley de Ingresos Causados en Ejercicios Fiscales Anteriores Pendientes de Liquidación o Pago	0	0	Ayudas Sociales	19,351,183	18,935,009
Participaciones, Aportaciones, Transferencias, Asignaciones, Subsidios y Otras	0	0	Pensiones y Jubilaciones	0	0
Participaciones y Aportaciones	0	0	Transferencias a Fideicomisos, Mandatos y Contratos Análogos	3,681,468,380	2,126,905,060
Transferencia, Asignaciones, Subsidios y Otras ayudas	0	0	Transferencias a la Seguridad Social	0	0
Otros Ingresos y Beneficios	787,613,834	800,118,282	Donativos	0	0
Ingresos Financieros	24,997,581	55,081,939	Transferencias al Exterior	0	0
Incremento por Variación de Inventarios	0	0	Participaciones y Aportaciones	0	0
Disminución del Exceso de Estimaciones por Pérdida o Deterioro u Obsolescencia	0	0	Participaciones	0	0
Disminución del Exceso de Provisiones	0	0	Aportaciones	0	0
Otros Ingresos y Beneficios Varios	762,616,253	745,036,343	Convenios	0	0
Total de Ingresos y Otros Beneficios	\$ 5,952,567,487	\$ 5,482,421,318	Intereses, Comisiones y Otros Gastos de la Deuda Pública	0	0
			Intereses de la Deuda Pública	0	0
			Comisiones de la Deuda Pública	0	0
			Gastos de la Deuda Pública	0	0
			Costo por Coberturas	0	0
			Apoyos Financieros	0	0
			Otros Gastos y Pérdidas Extraordinarias	1,119,161,135	525,762,689
			Estimaciones, Depreciaciones, Deterioros, Obsolescencia y Amortizaciones	1,100,781,138	494,782,029
			Provisiones	5,091,181	791,378
			Disminución de Inventarios	0	0
			Aumento por Insuficiencia de Estimaciones por Pérdida o Deterioro y Obsolescencia	0	0
			Aumento por Insuficiencia de Provisiones	0	0
			Otros Gastos	13,288,816	30,189,282
			Inversión Pública	0	0
			Inversión Pública no Capitalizable	0	0
			Total de Gastos y Otras Pérdidas	7,369,462,581	5,270,910,819
			Resultados del Ejercicio (Ahorro/Desahorro)	\$ (1,416,895,094)	\$ 211,510,499

Bajo protesta de decir verdad declaramos que los Estados Financieros y sus Notas son razonablemente correctos y son responsabilidad del emisor


Elaboró


L.C. Anastasio Olguín Durán
Gerente de Contabilidad

Revisó


Lic. Alejo Botello Rivas
Encargado de la Subdirección de Recursos
Financieros

Visto Bueno


Ing. Jordi Messeguer Gally
Director de Administración