


ESTADO DE FLUJOS DE EFECTIVO
DEL 1o. DE ENERO AL 31 DE MARZO DE 2020 Y 2019
(PESOS)

AEROPUERTO INTERNACIONAL DE LA CIUDAD DE MÉXICO, S.A. DE C.V.


Concepto	2020	2019	Concepto	2020	2019
Flujos de Efectivo de las Actividades de Operación			Flujos de Efectivo de las Actividades de Inversión		
Origen	\$ 4,183,322,452	\$ 19,756,691,162	Origen	\$ 258,872,544	\$ 693,063,738
Impuestos	0	0	Bienes Inmuebles, Infraestructura y Construcciones en Proceso	0	0
Cuotas y Aportaciones de Seguridad Social	0	0	Bienes Muebles	69,897	17,334,163
Contribuciones de mejoras	0	0	Otros Orígenes de Inversión	258,802,647	675,729,575
Derechos	0	0	Aplicación	698,193,081	2,686,340,657
Productos de Tipo Corriente	0	0	Bienes Inmuebles, Infraestructura y Construcciones en Proceso	193,790,798	1,699,911,637
Aprovechamientos de Tipo Corriente	0	0	Bienes Muebles	0	3,513,486
Ingresos por Venta de Bienes y Servicios	3,541,040,686	16,479,655,782	Otras Aplicaciones de Inversión	504,402,283	982,915,534
Ingresos no Comprendidos en las Fracciones de la Ley de Ingresos Causados en Ejercicios Fiscales Anteriores Pendientes de Liquidación o Pago	0	0	Flujos Netos de Efectivo por Actividades de Inversión	(439,320,537)	-1,993,276,919
Participaciones y Aportaciones	0	0	Flujo de Efectivo de las Actividades de Financiamiento		
Transferencias, Asignaciones y Subsidios y Otras Ayudas	0	0	Origen	968,474,988	2,066,923,721
Otros Orígenes de Operación	642,281,766	3,277,035,380	Endeudamiento Neto	0	0
Aplicación	3,418,051,615	18,375,149,105	Interno	0	0
Servicios Personales	127,020,315	509,070,865	Externo	0	0
Materiales y Suministros	7,156,995	84,337,947	Otros Orígenes de Financiamiento	968,474,988	2,066,923,721
Servicios Generales	1,222,228,531	6,045,508,017	Aplicación	18,573,891	342,147,585
Transferencias Internas y Asignaciones al Sector Público	0	0	Servicios de la Deuda	0	0
Transferencias al resto del Sector Público	0	0	Interno	0	0
Subsidios y Subvenciones	0	0	Externo	0	0
Ayudas Sociales	18,765,509	18,824,390	Otras Aplicaciones de Financiamiento	18,573,891	342,147,585
Pensiones y Jubilaciones	0	0	Flujos netos de Efectivo por Actividades de Financiamiento	949,901,097	1,724,776,136
Transferencias a Fideicomisos, Mandatos y Contratos Análogos	1,957,911,213	10,861,550,152	Incremento/Disminución Neta en el Efectivo y Equivalentes al Efectivo	1,275,851,397	1,113,041,274
Transferencias a la Seguridad Social	0	0	Efectivo y Equivalentes al Efectivo al inicio del Ejercicio	1,144,117,845	31,076,571
Donativos	0	0	Efectivo y Equivalentes al Efectivo al final del Ejercicio	\$ 2,419,969,242	\$ 1,144,117,845
Transferencias al Exterior	0	0			
Participaciones	0	0			
Aportaciones	0	0			
Convenios	0	0			
Otras Aplicaciones de Operación	84,969,052	855,857,734			
Flujos Netos de Efectivo por Actividades de Operación	\$ 765,270,837	\$ 1,381,542,057			

Bajo protesta de decir verdad declaramos que los Estados Financieros y sus Notas son razonablemente correctos y son responsabilidad del emisor


Elaboró


 L.C. Anastasio Olguín Durán
 Gerente de Contabilidad

Revisó


 Lic. David Vanegas Cruz
 Encargado de la Subdirección de Recursos Financieros

Visto Bueno


 Ing. Jordi Messeguer Gally
 Encargado de la Dirección de Administración